

Monolith 2.0



TECHNISCHE BESCHREIBUNG

Gestell: 1

Tragende Elemente der Kopfteile aus Tannenholz, Bettrahmen aus Spannplatten Klasse E1.

In der Version mit Mechanismen BOX oder EASY Behälterböden aus Spanplatten der Klasse E1, eingefasst und bezogen mit Melaminharz, mit Griffen zum leichteren Herausnehmen. Lichte inneren Höhe des Behälters; 19 cm.

Lattenrost: 6

Orthopädischer Bettrost im Preis inbegriffen, Rahmen aus Stahlrohr 40x30, 13+13 stoßgedämpfte Latten mit geräuschkämpfenden Hüllen, Epoxydpuverbeschichtung in Anthrazitgrau.

Möglichkeit zur Höheneinstellung des Bettrosts, auf dem die Matratze liegt bei Betten ohne Mechanismus.

Polsterungen: 2-3-4-5

Kopfteile aus unverformbarem Polyurethanschaumstoff Dichte 30 kg/m³ mit Daunen bezogen.

Füßteile und Bettseiten aus unverformbarem Polyurethanschaumstoff Dichte 30 kg/m³ mit Tecnoform bezogen.

Bezug: 7

Stoffversion: komplett abziehbar, mit internen Dekorfallen (siehe Abbildung 10*) auf Kopfteil und Bettrahmen, nur mit Stoff in abgestimmter oder kontrastierender Farbe lieferbar. Leder- und Kunstlederversion: nicht abziehbar, farblich abgestimmte interne Dekorfallen aus demselben Material, Bettrahmen ohne Dekorfallen und nicht abziehbar.

Aus der natürlichen Herkunft des benutzten Leders, kann es für Leder-elemente notwendig sein, zusätzliche Nähte im Vergleich zu stoffbezogenen Elementen.

Für zweifarbige Ausführungen, d. h. Vorder- und Rückseite des Kopfteils mit Stoffbezug und Seitenteile des Kopfteilens plus Bettrahmen mit Stoff- oder Kunstlederbezug, muss der Preis der höherpreisigen Kategorie der verwendeten Bezüge berücksichtigt werden.

Füße:

Serienmäßig mit zylinderförmigen Füßen in aus Holz in der Farbe Eukalyptus (LE05). Für optionales Gestell siehe Ende der nächsten Seite. Die Höhe des Betts wird mit dem serienmäßigen Fuß berechnet.

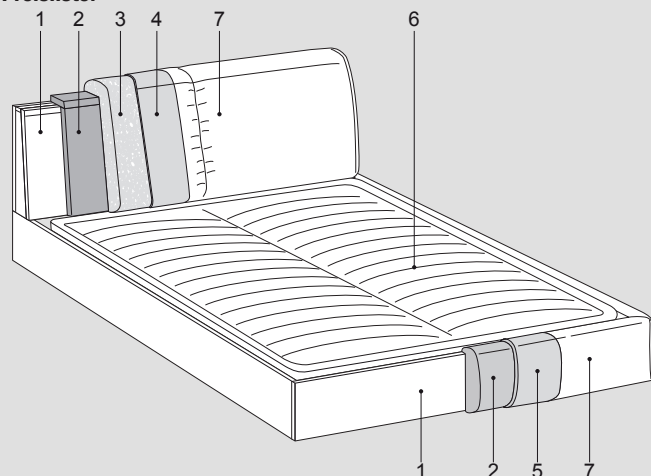
Eigenschaften des Mechanismus:

Für Bettversion mit EASY oder BOX Stauraum ist der Mechanismus aus hochfestem Stahl mit Pulver lackiert. Bewegung durch Gasdruckfedern.

Abmessungen:

Betten mit Bettrahmen Midi, Höhe vom Boden bis zum oberen Teil des Lattenrosts 32 cm, Höhe des Bettrahmens vom Boden 34 cm.

Für Bettwäschegarnitur und Lattenrostschoner siehe entsprechender Abschnitt am Ende der Preisliste.



INFORMAZIONI TECNICHE

Struttura: 1

Elementi della testiera in abete, fianchi della testiera, longoni e pediera in pannelli di particelle di legno in classe E1.

Nella versione con meccanismi BOX o EASY fondi contenitore in pannelli di particelle di legno in classe E1 bordati e rivestiti in resina melaminica, con maniglie per facilitare l'estrazione. Altezza interna utile del contenitore cm. 19.

Rete: 6

Rete ortopedica inclusa nel prezzo, telaio in tubo di acciaio da 40x30, 14+14 doghe ammortizzate tramite guaine silenzianti, verniciata a polveri epossidiche color grigio antracite.

Possibilità di regolare l'altezza della rete su cui appoggia il materasso nei letti fissi privi di meccanismo.

Imbottiture: 2-3-4-5

Testiera in poliuretano espanso indeformabile densità 30 kg/m³ rivestito in vera piuma d'oca.

Longoni e pediera in poliuretano espanso indeformabile densità 30 kg/m³ ricoperti in Tecnoform.

Rivestimento: 7

In tessuto completamente sfoderabile, con soffietti interni (vedi figura 10*) su testiera e giroletto disponibili solamente in tessuto in tinta o in contrasto. Versione in pelle o similpelle testiera non sfoderabile con soffietti in tinta dello stesso materiale, giroletto senza soffietti non sfoderabile.

Data l'origine naturale delle pelli impiegate, negli elementi con rivestimento in pelle potranno essere necessarie cuciture aggiuntive rispetto gli elementi con rivestimento in tessuto.

Per finitura bicolore, fronte e retro della testiera rivestita in tessuto e parti laterali della testiera piu' giroletto rivestiti in tessuto o similpelle, considerare il prezzo della categoria più alta dei rivestimenti utilizzati.

Piedini:

Di serie piedini cilindrici in legno colore eucalypto (LE05). Per basamento opzionale vedere fondo pagina successiva. L'altezza del letto e' calcolata con il piedino di serie.

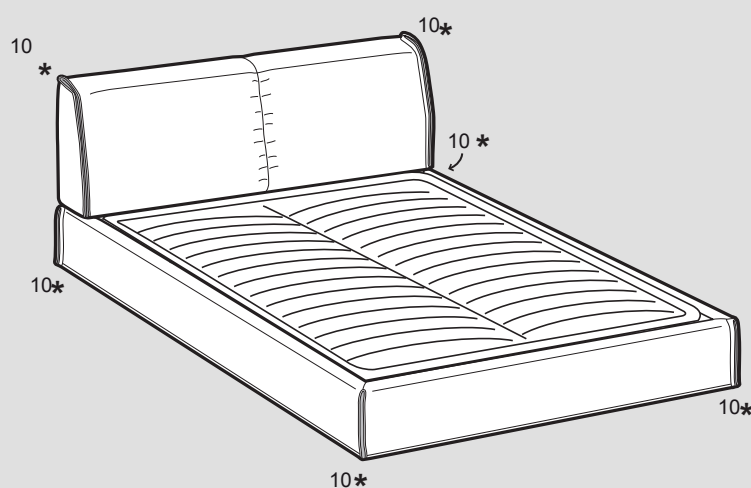
Caratteristiche del meccanismo:

Per letto versione con contenitore BOX o EASY meccanismo alzarete in acciaio ad alta resistenza verniciato a polveri con movimentazione tramite molle a gas.

Dimensioni:

Letti con giroletto midi, altezza da terra del piano rete cm.32, altezza da terra del giroletto cm.34.

Per set biancheria da letto e coprirete vedere sezione dedicata a fondo listino.



Monolith Mix 2.0



TECHNISCHE BESCHREIBUNG

Gestell: 1

Tragende Elemente der Kopfteile aus Tannenholz, Bettrahmen aus Spanplatten Klasse E1.

In der Version mit Mechanismen BOX oder EASY Behälterböden aus Spanplatten der Klasse E1, eingefasst und bezogen mit Melaminharz, mit Griffen zum leichteren Herausnehmen. Lichte inneren Höhe des Behälters; 19 cm.

Lattenrost: 6

Orthopädischer Bettrast im Preis inbegriffen, Rahmen aus Stahlrohr 40x30, 13+13 stoßgedämpfte Latten mit geräuschkämpfenden Hüllen, Epoxydpuverbeschichtung in Anthrazitgrau.

Möglichkeit zur Höheneinstellung des Bettrasts, auf dem die Matratze liegt bei Betten ohne Mechanismus.

Polsterungen: 2-3-4-5

Kopfteile aus unverformbarem Polyurethanschaumstoff Dichte 30 kg/m³ mit Daunen bezogen.

Füßteile und Bettseiten aus unverformbarem Polyurethanschaumstoff Dichte 30 kg/m³ mit Tecnoform bezogen.

Bezug: 7

Kopfteil und Bettrahmen nicht abziehbar. Vorderseite und Rückseite des Kopfteils mit Stoffbezug (siehe Abbildung Nr. 8), Seitenteile des Kopfteils plus Bettrahmen ohne Dekorfallen mit Lederbezug Kat. Soft (siehe Abbildung Nr. 9). Bei Betten mit Teilen aus Leder einer anderen Kategorie muss der angegebene Aufpreis hinzugefügt werden.

Bei der Bestellung den Stoff des Bezugs des Kopfteils (siehe Abteilung Nr. 8) und das Leder des Bezugs des Bettrahmens (siehe Abbildung Nr. 9) angeben.

Füße:

Serienmäßig mit zylinderförmigen Füßen in aus Holz in der Farbe Eukalyptus (LE05). Für optionales Gestell siehe Ende der nächsten Seite. Die Höhe des Betts wird mit dem serienmäßigen Fuß berechnet.

Eigenschaften des Mechanismus:

Für Bettversion mit EASY oder BOX Stauraum ist der Mechanismus aus hochfestem Stahl mit Pulver lackiert. Bewegung durch Gasdruckfedern.

Abmessungen:

Betten mit Bettrahmen Midi, Höhe vom Boden bis zum oberen Teil des Lattenrosts 32 cm, Höhe des Bettrahmens vom Boden 34 cm.

Für Bettwäschegarnitur und Lattenrostschoner siehe entsprechender Abschnitt am Ende der Preisliste.

INFORMAZIONI TECNICHE

Struttura: 1

Elementi della testiera in abete, fianchi della testiera, longoni e pediera in pannelli di particelle di legno in classe E1.

Nella versione con meccanismi BOX o EASY fondi contenitore in pannelli di particelle di legno in classe E1 bordati e rivestiti in resina melaminica, con maniglie per facilitare l'estrazione. Altezza interna utile del contenitore cm. 19.

Rete: 6

Rete ortopedica inclusa nel prezzo, telaio in tubo di acciaio da 40x30, 14+14 doghe ammortizzate tramite guaine silenzianti, verniciata a polveri epossidiche color grigio antracite.

Possibilità di regolare l'altezza della rete su cui appoggia il materasso nei letti fissi privi di meccanismo.

Imbottiture: 2-3-4-5

Testiera in poliuretano espanso indeformabile densità 30 kg/m³ rivestito in vera piuma d'oca.

Longoni e pediera in poliuretano espanso indeformabile densità 30 kg/m³ ricoperti in Tecnoform.

Rivestimento: 7

Testiera e giroletto non sfoderabili. Fronte e retro della testiera rivestita in tessuto (vedi in figura particolari n°8), parti laterali testiera più giroletto senza soffietti rivestiti in pelle Cat. Soft (vedi in figura particolari n°9); per letto con parti in pelle di altre categorie aggiungere la maggiorazione indicata.

Specificare nell'ordine il tessuto della testiera (vedi in figura particolari n°8) e la pelle di rivestimento del giroletto (vedi in figura particolari n°9).

Piedini:

Di serie piedini cilindrici in legno colore eucalypto (LE05). Per basamento opzionale vedere fondo pagina successiva. L'altezza del letto e' calcolata con il piedino di serie.

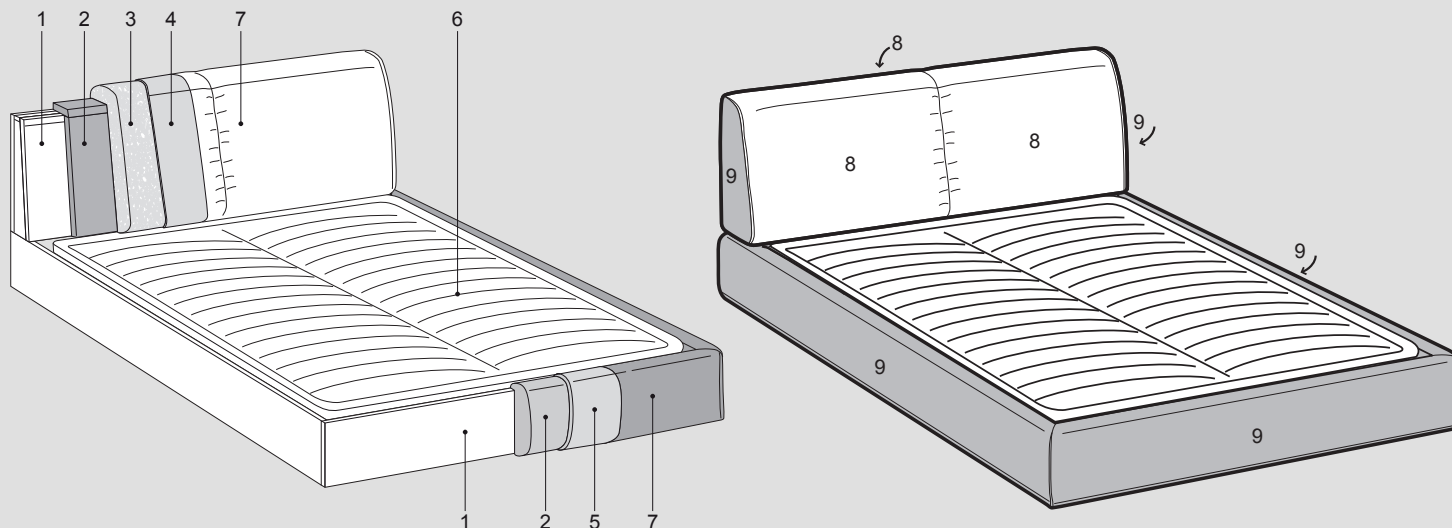
Caratteristiche del meccanismo:

Per letto versione con contenitore BOX o EASY meccanismo alzarete in acciaio ad alta resistenza verniciato a polveri con movimentazione tramite molle a gas.

Dimensioni:

Letti con giroletto midi, altezza da terra del piano rete cm.32, altezza da terra del giroletto cm.34.

Per set biancheria da letto e coprirete vedere sezione dedicata a fondo listino.



Monolith Style 2.0



TECHNISCHE BESCHREIBUNG

Gestell: 1

Tragende Elemente der Kopfteile aus Tannenholz, Bettrahmen aus Spanplatten Klasse E1.

In der Version mit Mechanismen BOX oder EASY Behälterböden aus Spanplatten der Klasse E1, eingefasst und bezogen mit Melaminharz, mit Griffen zum leichteren Herausnehmen. Lichte inneren Höhe des Behälters; 19 cm.

Lattenrost: 6

Orthopädischer Bettrast im Preis inbegriffen, Rahmen aus Stahlrohr 40x30, 13+13 stoßgedämpfte Latten mit geräuschkämpfenden Hüllen, Epoxydpuverbeschichtung in Anthrazitgrau.

Möglichkeit zur Höheneinstellung des Bettrasts, auf dem die Matratze liegt bei Betten ohne Mechanismus.

Polsterungen: 2-3-4-5

Kopfteile aus unverformbarem Polyurethanschaumstoff Dichte 30 kg/m³ mit Daunen bezogen.

Füßteile und Bettseiten aus unverformbarem Polyurethanschaumstoff Dichte 30 kg/m³ mit Tecnoform bezogen.

Bezug: 7

Mit Stoffbezug, komplett abziehbar. Vorderseite Kopfteil und interne Dekoraltan am Bettrahmen (siehe Abbildung 8 und *10) in der Variante Nr. 1; Bettrahmen, Seiten und Rückseite Kopfteil (siehe Abbildung 9) in der Variante Nr. 2, die beide bei der Bestellung anzugeben sind.

Für zweifarbige Ausführungen muss der Preis der höherpreisigen Kategorie der verwendeten Bezüge berücksichtigt werden. Nicht erhältlich mit Leder- und Kunstlederbezug.

Füße:

Serienmäßig mit zylinderförmigen Füßen in aus Holz in der Farbe Eukalyptus (LE05). Für optionales Gestell siehe Ende der nächsten Seite. Die Höhe des Betts wird mit dem serienmäßigen Fuß berechnet.

Eigenschaften des Mechanismus:

Für BettVersion mit EASY oder BOX Stauraum ist der Mechanismus aus hochfestem Stahl mit Pulver lackiert. Bewegung durch Gasdruckfedern.

Abmessungen:

Betten mit Bettrahmen Midi, Höhe vom Boden bis zum oberen Teil des Lattenrosts 32 cm, Höhe des Bettrahmens vom Boden 34 cm.

Für Bettwäschegarnitur und Lattenrostschoner siehe entsprechender Abschnitt am Ende der Preisliste.

INFORMAZIONI TECNICHE

Struttura: 1

Elementi della testiera in abete, fianchi della testiera, longoni e pediera in pannelli di particelle di legno in classe E1.

Nella versione con meccanismi BOX o EASY fondi contenitore in pannelli di particelle di legno in classe E1 bordati e rivestiti in resina melaminica, con maniglie per facilitare l'estrazione. Altezza interna utile del contenitore cm. 19.

Rete: 6

Rete ortopedica inclusa nel prezzo, telaio in tubo di acciaio da 40x30, 14+14 doghe ammortizzate tramite guaine silenzianti, verniciata a polveri epossidiche color grigio antracite.

Possibilità di regolare l'altezza della rete su cui appoggia il materasso nei letti fissi privi di meccanismo.

Imbottiture: 2-3-4-5

Testiera in poliuretano espanso indeformabile densità 30 kg/m³ rivestito in vera piuma d'oca.

Longoni e pediera in poliuretano espanso indeformabile densità 30 kg/m³ ricoperti in Tecnoform.

Rivestimento: 7

In tessuto, completamente sfoderabile. Fronte testiera e soffiotti interni su giroletto (vedi figura 8 e *10) in variante n°1; giroletto, lati e retro testiera (vedi figura 9) in variante n°2 entrambe da specificare nell'ordine.

Per finitura bicolore considerare il prezzo della categoria più alta dei rivestimenti utilizzati. Non disponibile in pelle e similpelle.

Piedini:

Di serie piedini cilindrici in legno colore eucalipto (LE05). Per basamento opzionale vedere fondo pagina successiva. L'altezza del letto e' calcolata con il piedino di serie.

Caratteristiche del meccanismo:

Per letto versione con contenitore BOX o EASY meccanismo alzarete in acciaio ad alta resistenza verniciato a polveri con movimentazione tramite molle a gas.

Dimensioni:

Letti con giroletto midi, altezza da terra del piano rete cm.32, altezza da terra del giroletto cm.34.

Per set biancheria da letto e coprirete vedere sezione dedicata a fondo listino.

