


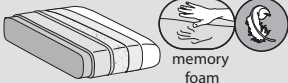

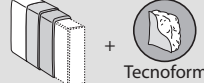



Kim high



	Seat - Assise	Backrests - Dossiers	Structure - Structure	
Upholstering <i>Revetement</i> (10)	Removable <i>Déhoussable</i>			
	Not removable <i>Non déhoussable</i>	—	—	—
Padding <i>Rembourrages</i> (5-6-7-8-9)	 D.35kg/m³	 D.25kg/m³	 Polyurethane foam	 optional

TECHNICAL INFORMATION

Structure: 1-2-3

Supporting structure in pinewood of various thicknesses. Remaining parts in class E1 particleboard panels, hardboard or cellulose wood-based panels details.

Springing: 1-4

The back is made of hard or cellulose wooden fibre panels.
Seat made of crossed elastic strips in propylene fibre and latex.

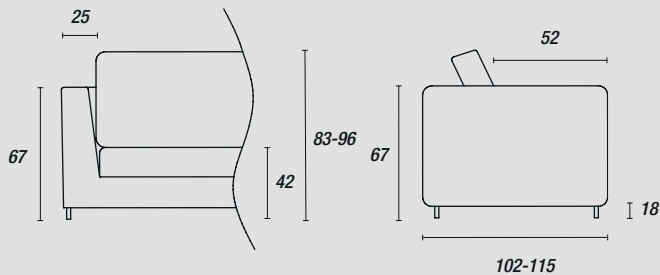
Note:

"cover" or "gipsy" beech wooden foot bar partially covered with not removable coating.

E1 class particleboard panels bookcases and tables top fixed to the sofas but easily removable, small tables top with inner part covered by anti-slip rubber fabric.

Armrests and backs with "pence" effect stitching, always tone on tone.
The backs (12) have a metal lift/lower mechanism to position the backrest as desired.

The modular elements of Kim model and Kim high model can be assembled together, the order for each composition must always be accompanied by a design drawing.



INFORMATIONS TECHNIQUES

Structure: 1-2-3

Structure porteuse en bois de pin de différentes épaisseurs. Autres parties en panneaux de particules de bois en classe E1, détails en panneaux de fibre de bois dure ou cellulose.

Suspension: 1-4

Dossier en panneaux de fibre de bois dure ou cellulose.
Assise en bande elastique de fibre de propylene e latex croises.

Note:

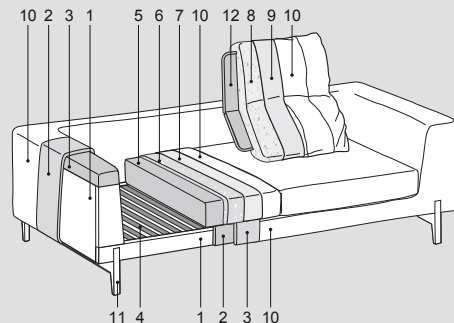
Pied à pont en bois d'hetre en version "cover" ou "gipsy" partiellement recouverts avec housses pas déhoussables.

Bibliothèque et plans de tables en panneaux de particules en classe E1, bibliothèques fixées aux canapés mais facilement démontables, plans pour les tables avec partie en bas revetue en tissu gommé anti-dérapant.


Accoudoirs et dossiers avec couture effet "pence", toujours ton sur ton.

Les dossiers (12) sont équipés d'un mécanisme à friction qui permet la fonction de soulèvement / abaissement du dossier dans la position souhaitée.

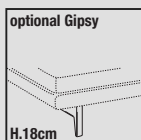
Les éléments composables du model Kim et du model Kim high peuvent être mis ensemble, la commande de chaque composition doit être complète par un schéma.



Feet - Pieds::

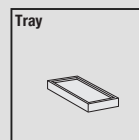


H.18cm
Eucalyptus (LE05)
Grey wood (LE12)

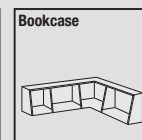


H.18cm
Eucalyptus (LE05)
Grey wood (LE12)

Accessories - Accessoires:



Eucalyptus (LE05)
Grey wood (LE12)



Eucalyptus (LE05)
Grey wood (LE12)